




Kursstart alle 4 Wochen


SEM Manager:in mit Design Thinking


Im Kurs erhältst du Grundlagenkenntnisse in Webdesign und Contentmanagement sowie der Nutzung von Künstlicher Intelligenz (KI) in diesem Bereich. Du kannst Online-Kampagnen erstellen, um die Auffindbarkeit von Webseiten zu erhöhen, und besitzt Kenntnisse im Einsatz von Design Thinking.

 **Abschlussart**
Zertifikat „Design Thinking“
Zertifikat „SEM Manager:in“

 **Abschlussprüfung**
Praxisbezogene Projektarbeiten mit Abschlusspräsentationen
Certified SEM Manager

 **Dauer**
9 Wochen

 **Unterrichtszeiten**
Montag bis Freitag von 08:30 bis 15:35 Uhr
(in Wochen mit Feiertagen von 8:30 bis 17:10 Uhr)

 **Nächste Kursstarts**
12.08.2024
09.09.2024
07.10.2024

LEHRGANGSZIEL

Mit dem Ansatz des Design-Thinking lassen sich innovative Lösungen für komplexe Probleme erarbeiten. Das Vorgehen bei Design-Thinking ist klar strukturiert, iterativ und lässt viel Raum für neue Sichtweisen. Der Lehrgang vermittelt Sinn, Ablauf und Grundsätze der Methode.

Nach dem Lehrgang beherrschst du fundierte Grundlagenkenntnisse im Bereich Webdesign und Contentmanagement. Du bist in der Lage, Online-Kampagnen zu erstellen und die Auffindbarkeit Ihrer Webseite in den Suchergebnissen von Suchmaschinen wie z. B. Google, Bing oder Yahoo zu erhöhen.

ZIELGRUPPE

Dieser Lehrgang richtet sich vor allem an Personen aus den Bereichen Marketing, Kommunikation, Social Media oder Business Administration.

BERUFSAUSSICHTEN

Im Ansatz war Design Thinking eine innovative Methode zur Produktentwicklung, der sich aber mittlerweile auf die gesamte Unternehmenskultur ausgeweitet hat und somit branchenübergreifend gefragt ist.

SEM Manager:innen erstellen Online-Kampagnen und erhöhen die Auffindbarkeit von Webseiten in den Suchergebnissen von Suchmaschinen wie z.B. Google, Bing oder Yahoo.

Dein aussagekräftiges Zertifikat gibt detaillierten Einblick in deine erworbenen Qualifikationen und verbessert deine beruflichen Chancen.

LEHRGANGSINHALTE

DESIGN THINKING

Einführung in Design Thinking (ca. 1 Tag)

Design Thinking Prozess im Überblick
Die wichtigsten Regeln und Phasen des Design Thinking
Praxisorientierte Ansätze und Anwendungen

5 Phasen im realen Projekt (ca. 3 Tage)

Research Phase

Methodischer Input zu qualitativem Research
Umsetzung durch praktische Übungen am realen Projekt

Synthese Phase

Methodischer Input zu Analyse und Synthese
Umsetzung durch praktische Übung am realen Projekt

Ideation Phase

Methodischer Input zu Kreativtechniken und Ideenentwicklung
Umsetzung durch praktische Übung am realen Projekt

Prototyping Phase

Methodischer Input zu Visualisierung und Prototyping (u. a. Mockups, Click Dummies, 3D-Printing und Rapid Prototyping)
Umsetzung durch praktische Übung am realen Projekt

Testing Phase

Methodischer Input zu Testmethoden und Iteration, agiles Vorgehen
Umsetzung durch praktische Übung am realen Projekt

Künstliche Intelligenz (KI) im Arbeitsprozess

Vorstellung von konkreten KI-Technologien im beruflichen Umfeld
Anwendungsmöglichkeiten und Praxis-Übungen

Projektarbeit (ca. 1 Tag)

Zur Vertiefung der gelernten Inhalte
Präsentation der Projektergebnisse

BASISWISSEN WEBDESIGN UND CMS

Grundlagen Webdesign HTML5 und CSS3 mit Adobe Dreamweaver und Notepad++ (ca. 12 Tage)

Einführung in das Thema
Einführung in Entwicklungsumgebungen (Notepad++ und Dreamweaver)
Bestandteile einer Internetseite
Suchmaschinenfreundliche Grundstruktur von HTML5
Code-Guideline und Namenskonventionen
Aufbau HTML-Tags und Attribute
Hyperlinks (relativer, absoluter Dateipfad, interne, externe Links)
Listen, Images, Tabellen, Formulare
Formatierung mit CSS3 (Cascading Style Sheets)
Feste und responsive (flexible) Webseiten

Künstliche Intelligenz (KI) im Arbeitsprozess

Vorstellung von konkreten KI-Technologien im beruflichen Umfeld
Anwendungsmöglichkeiten und Praxis-Übungen

Planung und Strukturierung von Websites (ca. 2 Tage)

Konzeptablauf, Ressourcenplanung, Monetarisierung
Konzeption, Seiten- und Struktur Aufbau einer Website/eines Webprojektes
Bildmaterial vorbereiten (Größen, Zuschnitt, weboptimiert speichern)
Rechtliche Fragen (Impressum, Datenschutz, Haftungsausschluss)

Grundlagen CMS mit Wordpress (ca. 3 Tage)

Dashboard (Benutzeroberfläche) von WordPress
Benutzerverwaltung und Profil (passwortgeschützte Bereiche und Rechtemanagement)
Medienverwaltung
Kommentare
Seiten und Beiträge anlegen und bearbeiten
Visueller- und Text-Editor
Veröffentlichung
Designbereich: Menüs, Widgets, CSS-Editor, Theme-Beispiel
Downloads bereitstellen
Theoretisches zu Updates

Projektarbeit (ca. 3 Tage)

Zur Reflexion und Festigung der gelernten Inhalte
Präsentation der Projektergebnisse

FACHWISSEN SEM MARKETING

Suchmaschinenoptimierung Grundbegriffe (ca. 3 Tage)

Webbasierte Suchmaschinen
Google Universal Search
Vertikale Suchmaschinen
Suchergebnisseiten und Treffer
Rich Snippets
Google Knowledge Graph
PageRank
Domain Authority
Google Suchergebnisse/Sucheinstellungen
RankBrain
Suchanfragen mit lokalem Bezug/Local SEO
Social SEO
Sprachsuche

SEO-Prozesse (ca. 2 Tage)

Schritte des SEO-Prozesses
SEO-Ziele definieren
Zielgruppe/Persona
Keyword-Kandidaten
SEO KPIs
Conversions
Content-Qualität
Google Ranking Signale
Suchintention
Within Document Frequency (WDF)
Inverse Document Frequency (IDF)

Künstliche Intelligenz (KI) im Arbeitsprozess

Vorstellung von konkreten KI-Technologien im beruflichen Umfeld
Anwendungsmöglichkeiten und Praxis-Übungen

Webseitenoptimierung (ca. 3 Tage)

Optimierung für Mobilgeräte (AMP)
Meta-Tags/Meta-Description/Meta-Title
Duplicate Content
Semantisches Web/Suche
Strukturierte Daten und deren Bedeutung/Einsatzmöglichkeiten
Ladezeiten einer Webseite überprüfen
Domains auf IP-Adresse überprüfen
Sicherheitsfunktionen des https-Protokolls
Robots.txt
Ankertexte
Google Penalty
Suchanfragen mit lokalem Bezug/Local SEO
Entwicklungen Barrierefreiheit

SEO-Erfolgskontrolle (ca. 3 Tage)

Erfolgskontrolle ohne kommerzielle Tools durchführen
Tools für die Ranking-Überwachung
Google-Index/Google Qualitätsrichtlinien
Backlinks und Linkbuilding-Maßnahmen
Sichtbarkeitsindex
OnPage-Analyse

Google Ads (ca. 2 Tage)

Google Ads
Absicht von Suchanfragen analysieren
Erstellung von Keyword-Listen
Kampagnenarten/Ziele/Aufbau Google Suchanzeigen
Google Keyword Planer
Kampagnen aufsetzen und verwalten
Google Ads Auktion

Webanalyse (ca. 3 Tage)

Web Analytics
Ziele und Funktionen
Datenschutz
Reichweitenmessung
Möglichkeiten und Grenzen der erfassbaren Daten
Google Analytics 4 einrichten/Demo-Account
Echtzeit-Berichte
Zielgruppenanalyse
Herkunft der Webseitenbesucher:innen
Event- und Goal-Tracking
Ereignistracking
Google Search Console
Besucherverhalten
Google Tag Manager
Cookies

Projektarbeit, Zertifizierungsvorbereitung und Zertifizierungsprüfung (ca. 4 Tage)

UNTERRICHTSKONZEPT

Didaktisches Konzept

Deine Dozierenden sind sowohl fachlich als auch didaktisch hoch qualifiziert und werden dich vom ersten bis zum letzten Tag unterrichten (kein Selbstlernsystem).

Du lernst in effektiven Kleingruppen. Die Kurse bestehen in der Regel aus 6 bis 25 Teilnehmenden. Der allgemeine Unterricht wird in allen Kursmodulen durch zahlreiche praxisbezogene Übungen ergänzt. Die Übungsphase ist ein wichtiger Bestandteil des Unterrichts, denn in dieser Zeit verarbeitest du das neu Erlernte und erlangst Sicherheit und Routine in der Anwendung. Im letzten Abschnitt des Lehrgangs findet eine Projektarbeit, eine Fallstudie oder eine Abschlussprüfung statt.

Virtueller Klassenraum alfaview®

Der Unterricht findet über die moderne Videotechnik alfaview® statt - entweder bequem von zu Hause oder bei uns im Bildungszentrum. Über alfaview® kann sich der gesamte Kurs face-to-face sehen, in lippensynchroner Sprachqualität miteinander kommunizieren und an gemeinsamen Projekten arbeiten. Du kannst selbstverständlich auch deine zugeschalteten Trainer:innen jederzeit live sehen, mit diesen sprechen und du wirst während der gesamten Kursdauer von deinen Dozierenden in Echtzeit unterrichtet. Der Unterricht ist kein E-Learning, sondern echter Live-Präsenzunterricht über Videotechnik.

FÖRDERMÖGLICHKEITEN

Alle Lehrgänge werden von der Agentur für Arbeit gefördert und sind nach der Zulassungsverordnung AZAV zertifiziert. Bei der Einreichung eines Bildungsgutscheines oder eines Aktivierungs- und Vermittlungsgutscheines werden in der Regel die gesamten Lehrgangskosten von Ihrer Förderstelle übernommen.

Eine Förderung ist auch über den Europäischen Sozialfonds (ESF), die Deutsche Rentenversicherung (DRV) oder über regionale Förderprogramme möglich. Als Zeitsoldat:in besteht die Möglichkeit, Weiterbildungen über den Berufsförderungsdienst (BFD) zu besuchen. Auch Firmen können ihre Mitarbeiter:innen über eine Förderung der Agentur für Arbeit (Qualifizierungschancengesetz) qualifizieren lassen.

- ① Änderungen möglich. Die Lehrgangsinhalte werden regelmäßig aktualisiert. Die aktuellen Lehrgangsinhalte findest Du immer unter smartbuilding.alfatraining.de.